


Knobeleyen mit Streichhölzern



HANDREICHUNG



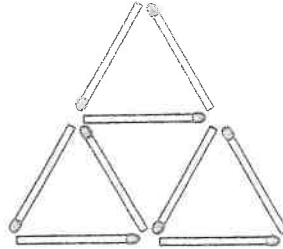
Behörde für Bildung und Sport
der Freien und Hansestadt Hamburg



Knobelei mit Streichhölzern



Lege mit 9 Streichhölzern diese Figur:



? Wie viele Dreiecke siehst du?



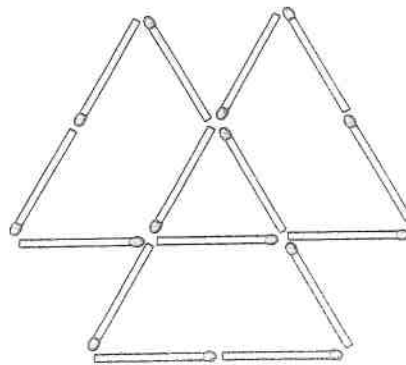
Meine Lösung: _____



Knobelei mit Streichhölzern



Lege diese Figur:



? Wie viele Dreiecke siehst du?



Meine Lösung: _____

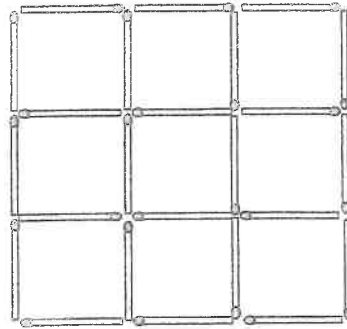


Knobelei mit Streichhölzern

5



Lege diese Figur:



Nimm 8 Hölzer weg,
so dass 2 Quadrate übrigbleiben.



Meine Lösung: _____

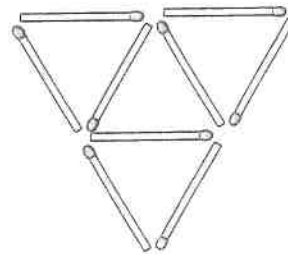


Knobelei mit Streichhölzern

6



Lege mit 9 Streichhölzern diese Figur:



Nimm 2 Hölzer weg.
Es sollen noch ein kleines und
ein großes Dreieck übrig bleiben.



Meine Lösung: _____




Knobelei mit Streichhölzern

25



Lege mit 12 Streichhölzern diese Figur:



Lege 4 Hölzer um. Es sollen 3 Quadrate entstehen.



Meine Lösung: _____

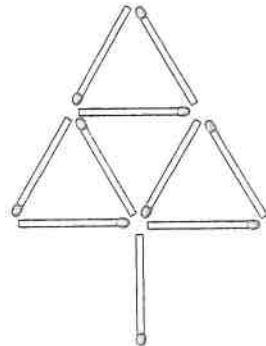


Knobelei mit Streichhölzern

26



Lege mit 10 Streichhölzern diese Figur:



Verlege 4 Hölzer. Es soll ein Haus entstehen.



Meine Lösung: _____

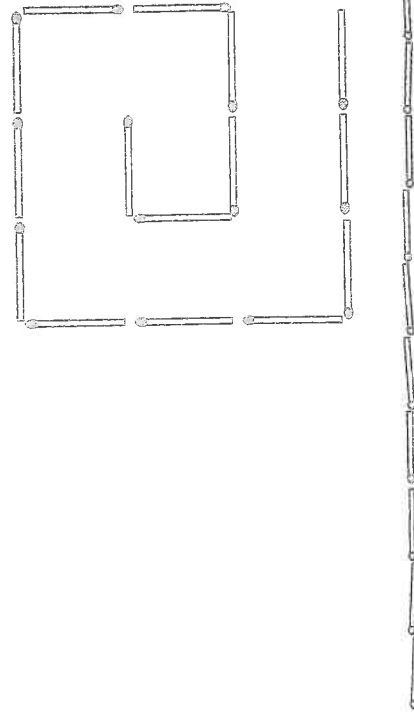


Knobelei mit Streichhölzern

27



Lege mit 15 Streichhölzern diese Figur:



Lege 3 Hölzer um.
Es sollen 2 Quadrate entstehen.



Meine Lösung: _____

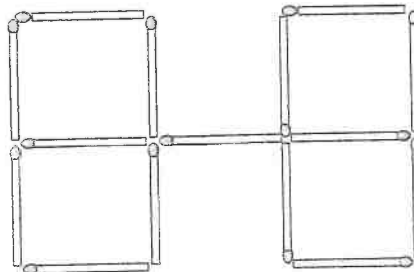


Knobelei mit Streichhölzern

28



Lege diese Figur:



Lege 2 Hölzer um.
Es sollen 5 Quadrate entstehen.



Meine Lösung: _____